



# Qee Cov Tswv Yim Pab Kev Txuag Kev Siv Hluav Taws Xob rau Cov Caij Sov thiab Caij Txias

## LUB CAIJ NTUJ SOV

Tshem cov qhov muag teeb, cov TV, thiab lwm cov khoom siv kom deb ntawm koj lub cuab yeej ntsuas cua kub.

Muab cov qhov rooj thiab qhov rais kaw thaum sam sim siv koj lub tshuab tso cua txias, kom thiaj ceev tau cov cua txias rau hauv tsev.

Kuaj xyuas ntsoov koj lub Tshuab Tso Cua Txias txhua xyoo.

Hloov Lub Tshuab Tso Cua Txias cov lim cua raws li qhia.

Ceev txuag thaj chaw ib ncig sab nrauv ntawm Lub Tshuab Tso Cua Txias kom txhob muaj

nplooj ntoos los sis tej yam uas tuaj yeem txhaws kev tshuab cua tawm.

Tu cov cheeb nyob hauv Lub Tshuab Tso Cua Txias Sab Nrauv kom txhob muaj nplooj ntoos, plua av, thiab lwm yam khaub nroj; muab hlua roj hmab tsuag dej ntxuav rau kom huv.

Cov Tshuab Tso Cua Txias yuav tsum tau muab lim tu kom huv si, cov raj tso dej tawm yuav tsum tau ua kom pom tseeb thiab nruab kom deb ntawm sab qhov rais, thiab muab lo rau kem nruab nrab ntawm lub qhov rais thiab lub tshuab.

Tua cov qhov muag teeb thiab cov kiv cua thaum tsis nyob hauv cov chav lawm.

Siv kev tso cua nkag tawm mus los thaum ua tau. Qhib cov qhov rais thiab tua koj cov cuab yeej tso cua txias yog hais tias nws txias rau yav hmo ntuj thiab thaum sawv ntxov.

Siv cov kev txuag qhov rais rau kev txuag kev siv hluav taws xob xws li ntaub npog, ntaub thaiv, ntaub rub thaiv qhov rais thiab rub coj los thaiv rau sij hawm nruab hnuab txhawm rau thaiv duab tshav ntuj thiab tshav ci uas kub sab nrauv tuaj.



Siv cov kiv cua dai thaum koj nyob rau hauv chav nyob. Tua cov kiv cua thaum koj tawm hauv chav nyob mus lawm; yog cov kiv cua ua kom txias rau neeg, tsis yog ua kom txias rau chav nyob, los ntawm kev tsim kom muaj cua txias tau los.

Txo kev kub uas tsim los ntawm koj cov khoom siv hauv tsev. Ua noj rau sab nraum zoov ntawm lub qhov cub, thiab sim tsis txhob siv tshuab ntxhua khaub ncaws, tshuab kiv khaub ncaws kom qhuav, los sis tshuab ntxuav tais diav rau sij hawm uas kub tshaj plaws ntawm hnuab ntawv.

Siv kiv cua nqus cua kub rau sij hawm da dej los sis ua noj txhawm rau tshem tawm kev kub thiab hws tawm ntawm koj lub tsev.

Teeb koj lub ntsuas cua kub rau qhov teeb cia rau qhov sov tshaj plaws uas haum (li ntawm 78°F)

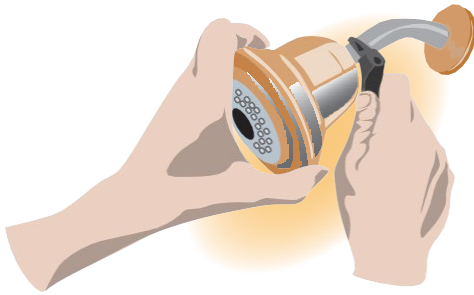
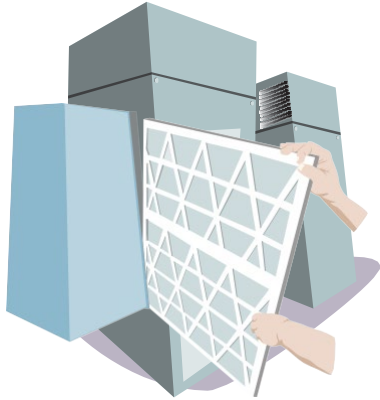
Thaum koj nyob tom tsev; teeb nws rau 10 degree kom siab zog thaum koj tawm mus rau sab nrauv lawm.



# Qee Cov Tswv Yim Pab Kev Txuag Kev Siv Hluav Taws Xob rau Cov Caij Sov thiab Caij Txias



## LUB CAIJ NTUJ NO



Tshuaj xyuas lub cuab yeej tso cua kub ua ntej lub caij ntuj sov.

Hloov lub tshuab tso cua kub cov lim cua raws li qhia.

Kaw cov qhov roj thiab cov qhov rais txhawm rau ceev kom tau cua sov rau hauv.

Tshuaj xyuas kom ntseeg tau tias cov cuab yeej ntsuas CO thiab cov cuab yeej ceeb toom pa taws tseem ua hauj hauj lwm; hloov roj rau txhua xyoo.

Siv daim ntaub roj hmab (“ntaub qhww”) lo ncig cov qhov rais txhawm rau txo kev tawm ntawm cov cua.

Siv ntaub nplaum lo txhaws kev khoob rau tej qhov roj thiab tej qhov rais, yog tsim nyog, txhawm rau tiv thaiv kev dim pa.

Teeb koj lub ntsuas cua kub txias rau qhov cua txias tshaj plaws thaum nyob tom tsev rau sij hawm lub caij ntuj sov; teeb li ntawm 8-10 degree kom qis dua thaum tsis nyob rau tom tsev.

Thim nqis qhov kev teeb ntsuas kev kub ntawm koj lub taub tso dej kub los rau 120°F.

Qhib cov ntaub thaiv thiab ntaub npog ntawm cov qhov rais tig rau sab hnuab poob cia kom muaj duab tshav nkag mus rau hauv sij hawm nruab hnuab kom muaj kev kub rau koj lub tsev, thiab kaw cia rau yav hmo ntuj txhawm rau txo kev txias los ntawm cov qhov rais uas txias.

Ntxuav ib ce kom sai—uas siv cov hau tso dej uas ntwis tau maj mam—hloov rau kev da dej txhawm rau txo kev siv dej kub.

Siv cov qhov muag teeb me—los sis qhov muag teeb tshaim LED—dai pom kev zoo nkauj txhawm rau txo kev siv nyiaj rau kev los kho zoo nkauj rau koj lub tsev sij hawm so hauj lwm.

Nrhiav lo lus ntaus cim ENERGY STAR® thaum yuav cov khoom tsim kho vaj tse cuab yim neeg.